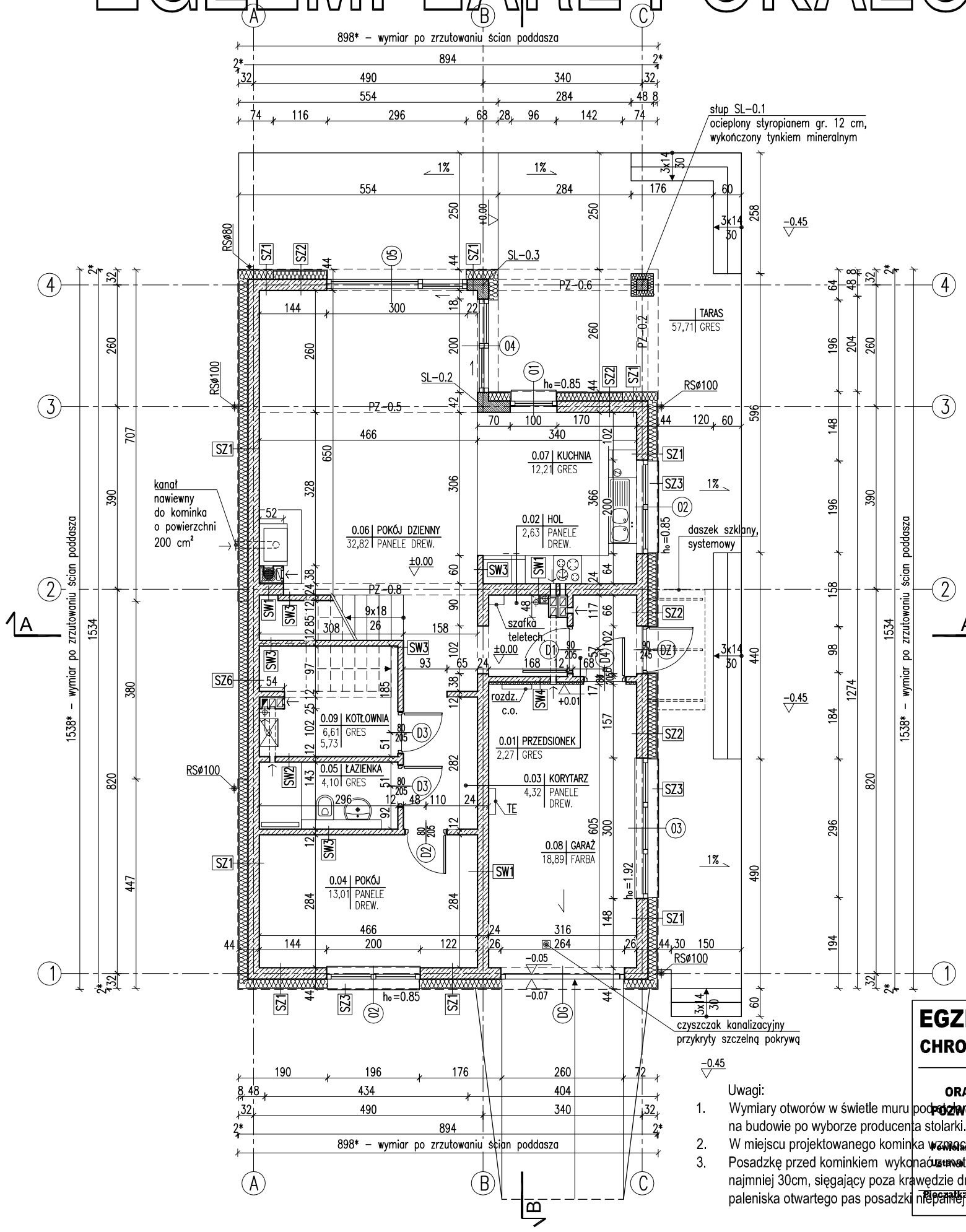
EGZEMPLARZ POKAZOWY

EGZEMPLARZ POKAZOWY



Uwagi:

1. Wymiary otworów w świetle muru podczas realizacji budowy należy sprawdzić na budowie po wyborze producenta stolarki.
2. W miejscu projektowanego kominka wzmocnić posadzkę.
3. Posadzkę przed kominkiem wykonać z materiału niepalnego (np. szkło, płyta g-k) o grubości najmniej 30cm, sięgający poza krawędzie drzwiczek po 30 cm; w przypadku paleniska otwartego pas posadzki niepalnej powinien wynosić co najmniej 60cm).

RODZAJE ŚCIAN

SF1	
24.0	bloczki betonowe
	2 x dysperbit
17.0	styropian
	zaprawa klejowa na siatce
2.0	płytki klinkierowe od poziomu terenu, do poziomu ±0,00

SF2	
24.0	bloczki betonowe

SZ1	
1.5	tynk cementowo–wapienny
24.0	bloczki z betonu komórkowego
20.0	styropian
0.5	tynk mineralny na siatce

SZ2	
1.5	tynk cementowo–wapienny
24.0	bloczki z betonu komórkowego
18.0	styropian
0.5	zaprawa klejowa na siatce
2.0	płytki klinkierowe

SZ3	
1.5	tynk cementowo–wapienny
24.0	bloczki z betonu komórkowego
18.0	styropian
0.5	zaprawa klejowa na siatce
2.0	panele imitujące drewno

SZ4	
1.5	tynk cementowo–wapienny
24.0	bloczki z betonu komórkowego
22.0	styropian
0.5	tynk mineralny na siatce

SZ5	
1.5	tynk cementowo–wapienny
24.0	bloczki z betonu komórkowego
20.0	styropian
0.5	zaprawa klejowa na siatce
2.0	panele imitujące drewno

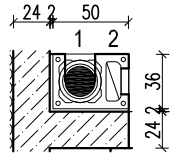
SZ6	
1.5	tynk cementowo–wapienny
24.0	bloczki z betonu komórkowego
20.0	styropian – boniowanie
0.5	tynk mineralny na siatce

SW1	
1.5	tynk cementowo–wapienny
24.0	bloczki z betonu komórkowego
1.5	tynk cementowo–wapienny

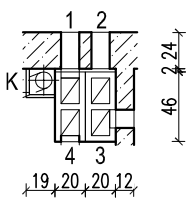
SW2	
1.5	tynk cementowo–wapienny
18.0	bloczki z betonu komórkowego
1.5	tynk cementowo–wapienny

SW3	
1.5	tynk cementowo–wapienny
12.0	bloczki z betonu komórkowego
1.5	tynk cementowo–wapienny

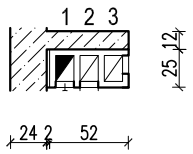
SW4	
1.5	tynk cementowo–wapienny
12.0	bloczki z betonu komórkowego
5.0	wełna mineralna
0.5	tynk mineralny na siatce



1 - pokój dzienny - parter
2 - pokój dzienny - parter



1 - kuchnia - parter
2 - kuchnia - parter
3 - przedsionek - parter
4 - garaż - parter
K - pion kanalizacyjny obudowany płytą g-k



1 - kotłownia - parter
2 - łazienka - parter
3 - kotłownia - parter

- kanał powietrzno - spalinowy Ø80/125,
- kanał dymowy Ø200,
- kanał wentylacyjny o pow. 200 cm²

RZUT PARTERU

SKALA 1:100

PROJEKT MURATOR – Dobor... wariant VII

OBIEKT JEDNORODZINNY DO...OLNO STOJĄCY

ADRES BUDOWY

AUTOR PROJEKTU mgr inż. arch. Katarzy... Łupeczańska upr.nr MA/082/04 PODPIS

AUTOR ADAPTACJI PODPIS

WM MURATOR PROJEKT — W.M. MURATOR PROJEKT Sp. z o.o.

BRANŻA ...CH.

NR RYS A1

EGZEMPLARZ POKAZOWY
CHRONIONY PRAWEM AUTORSKIM
NIE MOŻE BYĆ SPRZEDAWANY
ORAZ STANOWIĆ LEGALNEJ PODSTAWY
POZWOLENIA NA BUDOWĘ I INNYCH DECYZJI.
Powielanie i kopiowanie bez zezwolenia zabronione
Ustawa z dnia 4 lutego 1994 r. o prawie autorskim i prawach pokrewnych Dz.U. z 2000 r. Nr.80 poz.904
Pieczątka znajduje się na wszystkich stronach dokumentacji